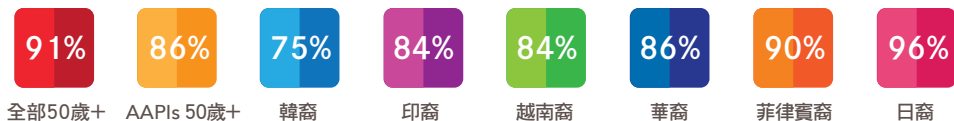


50歲+亞裔和亞太裔族群的健康和醫療保健狀況

與其他美國人相比，亞裔和亞太裔(AAPIs)族群面對不同的健康挑戰。

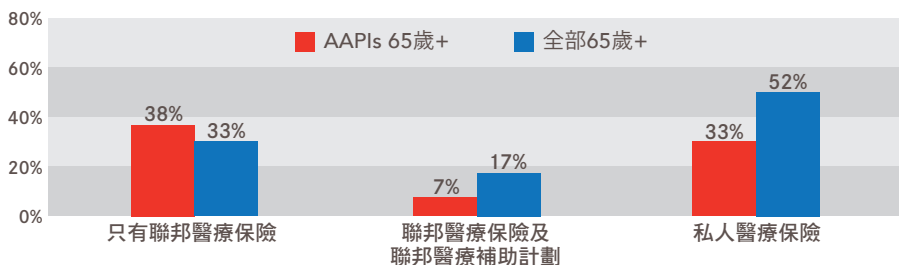
AAPIs是美國增長最快的族群，却是更可靠的族群，
獲取當前數據是必要的，才能更好地了解他們對健康方面的需求。

AAPI族群擁有醫療保險之保障的比率各不相同



關於保險保障在AAPI族群中存在很大差距；菲律賓裔最接近有保險保障的普通一般人口，而韓裔最需要健康保險。日裔超過同齡總一般人口的有保險保障水平。

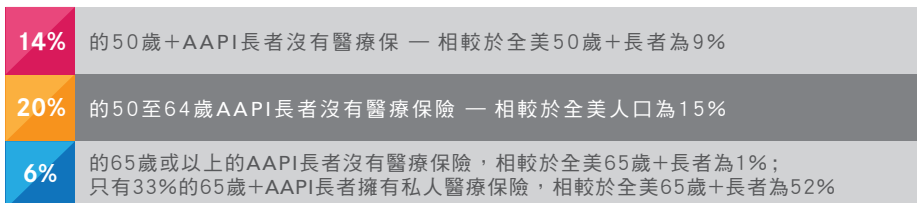
AAPIs 65歲+如何投保



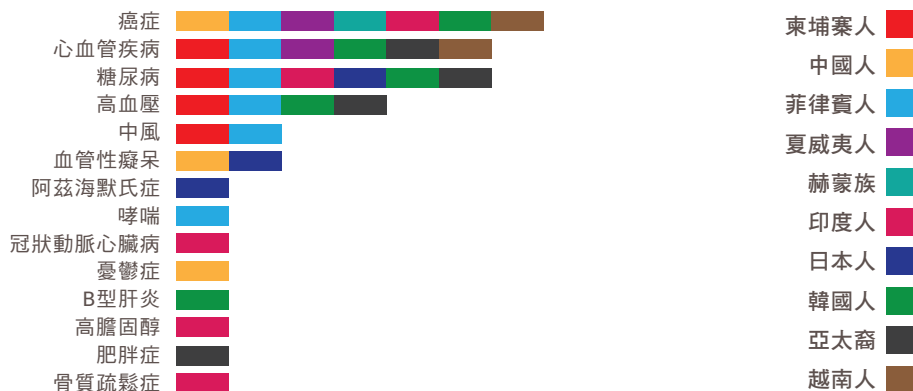
在50-64歲群體中：20%的AAPIs長者沒有醫療保險，相較於全美50至64歲人口為15%

高費用阻礙醫療保險保障

沒有醫療保險的最常見原因就是費用。由於資源有限，
因此AAPIs中65歲+的長者更傾向於沒有保險，並只依靠公共保險。



最常被呈報的健康問題



資料來源：

美國人口調查局，2012。美國社區調查(ACS)公共用途微觀數據樣本(PUMS)，2012。
由AARP研究中心準備。

Blacker, Karen。NAPCA數據摘要，2013。「在美國的65歲及以上的亞裔和亞太裔：經濟指標」。

聯絡: Xenia Montenegro, AARP 研究中心, xmontenegro@aarp.org